

# BIJOU DE MER

海が届けてくれた悠久のコスメ『BIJOU DE MER(ビジュードゥメール)』

## フィルボーテ Rアイシートマスク

2021年2月1日 新発売

株式会社RECORESERUM -リコアセラム- (本社：東京都千代田区内幸町、代表取締役：佐藤ゆき) は、「海からの贈り物」をコンセプトにしたスキンケアブランド『BIJOU DE MER (ビジュードゥメール)』の『Fill beauté (フィルボーテ)』シリーズより、独自成分「Plarilo (プラリロ)」を配合した目元用シートマスク「フィルボーテ Rアイシートマスク」を2021年2月1日に新発売いたします。

### リコアセラム独自成分「Plarilo」を配合 目元悩みをマルチにケア

リコアセラム独自成分「Plarilo (プラリロ)」を配合。目元のシワに即効ケア、溢れんばかりのうるおい、美白級の透明肌へ。目元のお悩みに全方位からアプローチします。目のたるみ、くすみ、ちりめんジワ、小じわ…気になる部分をしっかりシートがカバー。お悩みに合わせてシートの向きを変えることもできます。また口元などの気になる部分にもご使用いただけます。

Fill beauté (フィルボーテ) …fill (フィル) あふれる+beauté (ボーテ) 美あふれんばかりの美をあなたへ。

【商品名】 ビジュードゥメール  
フィルボーテ  
Rアイシートマスク

【分類】 目元用シート

【内容量】 70枚入

【価格】 9,460円 (税込)  
8,600円 (税抜)



<リリース・商品貸し出しに関する報道関係者からのお問い合わせ先、読者からのお問い合わせ・商品に関するお問い合わせ先、クレジット表記>

株式会社RECORESERUM 〒100-0011 東京都千代田区内幸町2-2-3 日比谷国際ビル1F  
TEL:03-6550-8117 受付時間:10:00~17:00(土・日・祝・年末年始を除く) FAX:03-6550-8119  
担当:谷澤(タニザワ) E-mail:tanizawa@recoreserum.jp

# BIJOU DE MER

即効シワ改善 うるおい シミケア

リコアセラム独自成分「Plarilo（プラリロ）」を配合。目元ケアのために開発された革新的な独自成分です。即効性のある抗シワ効果、溢れんばかりのうるおい、美白級の透明肌へ導きます。

リコアセラム独自成分

「Plarilo（プラリロ）」

抗シワ



即効30分！  
シワ改善効果

南米アンデスが原産の穀物キノア種子から抽出。即効性のあるシワ改善効果がみられる。


うるおい



ヒアルロン酸で満たされるうるおい

スカンジナビア海域に生息する紅藻類。表皮のヒアルロン酸を増殖させ肌をうるおいで満たす。

抗シミ



紫外線や大気汚染によるシミケア

フランス産海洋性微生物原料。紫外線や大気汚染による肌の炎症やシミの原因となる色素沈着を阻害する。

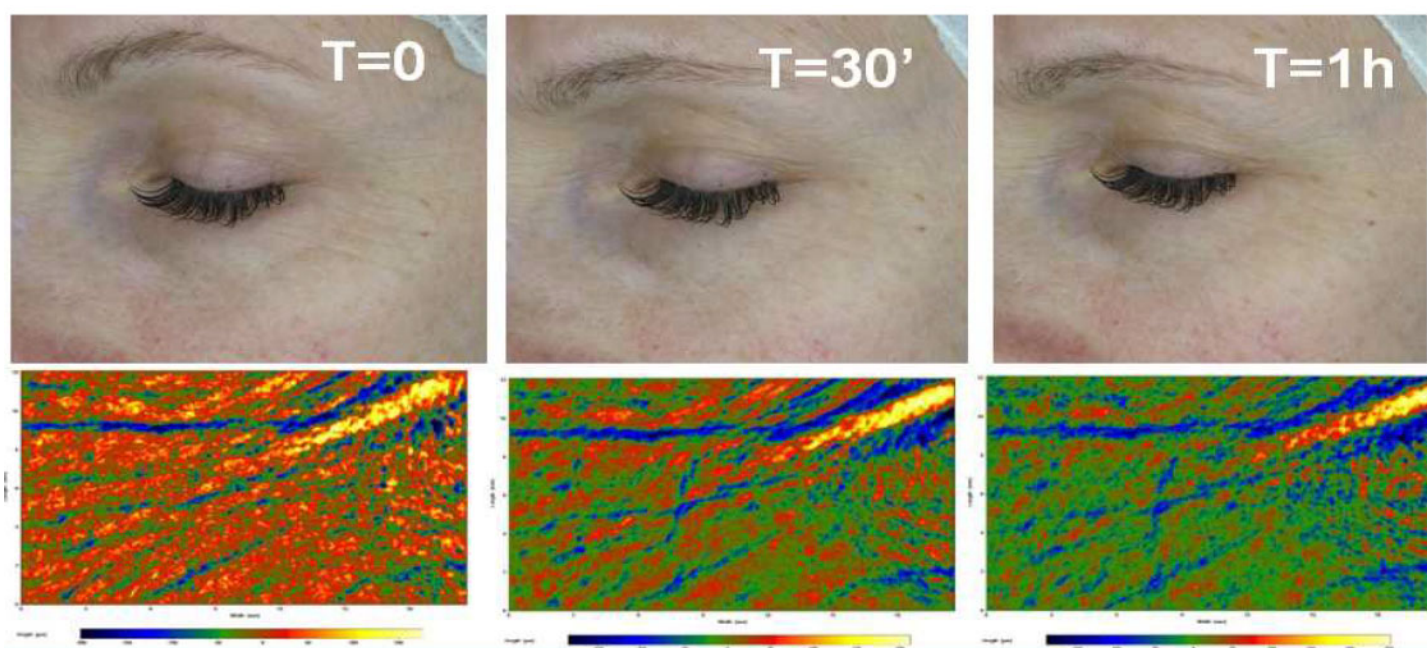
# BIJOU DE MER

即効シワ改善 うるおい シミケア

独自成分「Plarilo(プラリロ)」 —抗シワ 即効シワ改善—

細胞同士の密着性を保ち、角質層の結合を維持することにより、塗布後30分及び1時間という短時間で即効性のある抗シワ作用や保湿維持効果がある。

*IN-VITRO* テスト 1.5%濃度品を塗布、経過観察結果  
(塗布直後及び30分、1時間後)



35歳～50歳までの被験者15名

**67%の被験者に  
効果がみられた**

# BIJOU DE MER

即効シワ改善 うるおい シミケア

独自成分「Plarilo(プラリロ)」 ー抗シワ 即効シワ改善ー

*IN-VITRO* テスト 3.0%濃度品を塗布、比較結果  
(塗布1時間後)

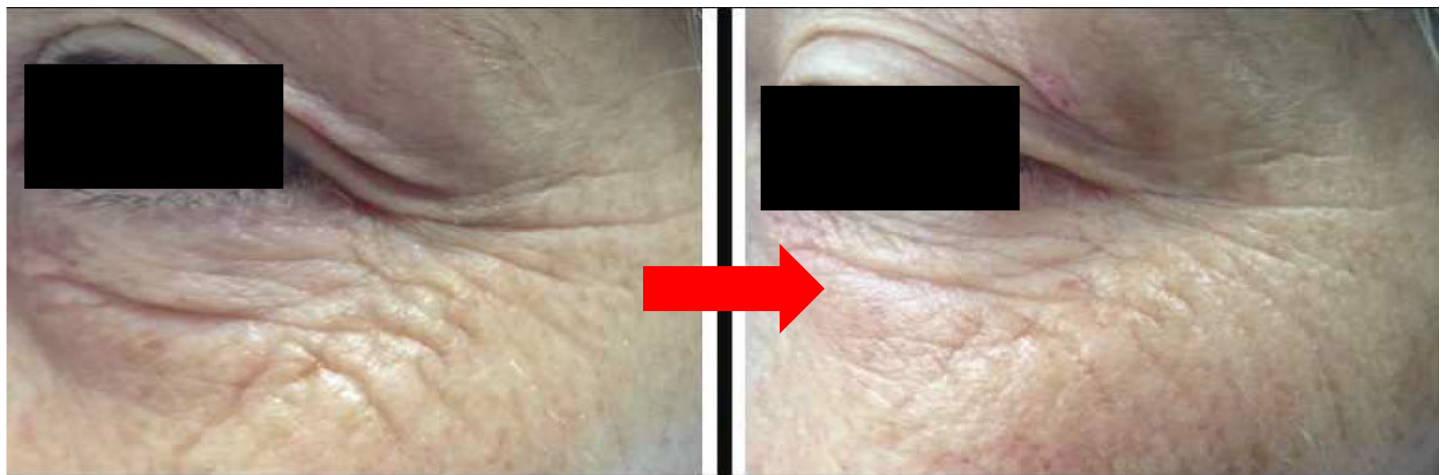
未配合

配合

被験者A



被験者B



35歳～50歳までの被験者15名

# BIJOU DE MER

即効シワ改善 うるおい シミケア

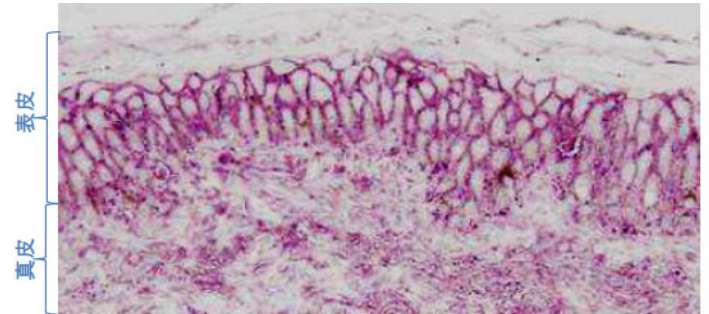
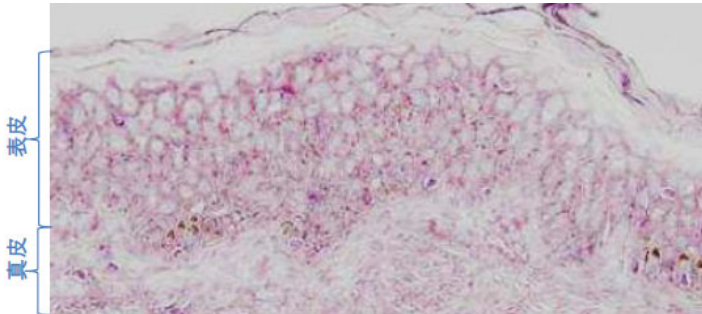
独自成分「Plarilo(プラリロ)」ーうるおいー

表皮のヒアルロン酸の合成を促進し、表皮全体の保湿と再構築を促すことにより、うるおいあふれる肌へ。

*IN-VIVO* テスト 1.5%濃度品を塗布、経過観察結果  
(9日後)

未配合

配合



ヒト皮膚外植片に1.5%濃度品を局所的に適用。9日後、免疫標識を用いて表皮ヒアルロン酸合成の定量化した。ヒアルロン酸は赤紫色で染色されている。

**1.5%濃度品で処理した表皮において、  
表皮ヒアルロン酸合成が211%有意に  
増加**

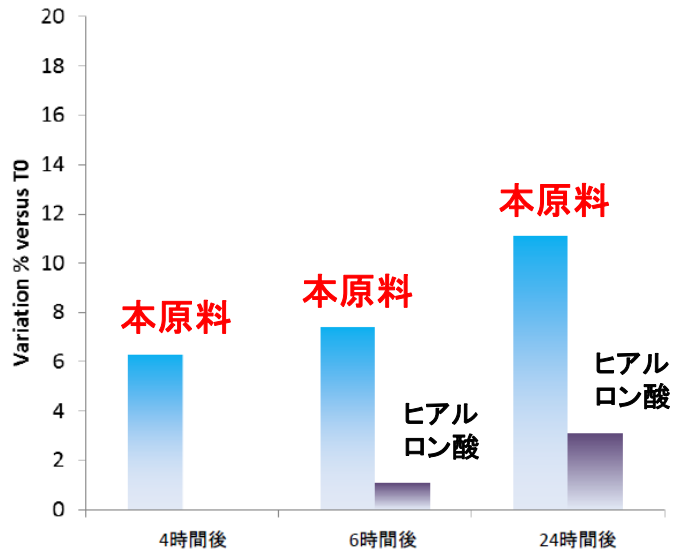
# BIJOU DE MER

即効シワ改善 うるおい シミケア

独自成分「Plarilo(プラリロ)」ーうるおいー

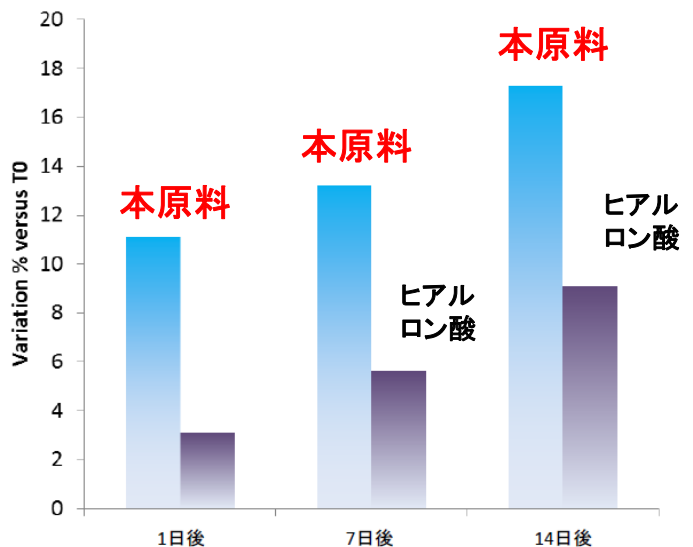
*IN-VITRO* テスト 1.5%濃度品を塗布、経過観察結果  
(塗布4時間、6時間、24時間後)

単回適用わずか4時間後に、皮膚の水分レベルが増加。この保湿効果は、ヒアルロン酸の作用よりも高く、速いことがわかる。



*IN-VITRO* テスト 1.5%濃度品を塗布、経過観察結果  
(塗布1日、7日、14日後)

日を追うごとに皮膚の保湿レベルが向上。またそのレベルは依然としてヒアルロン酸よりも高い。



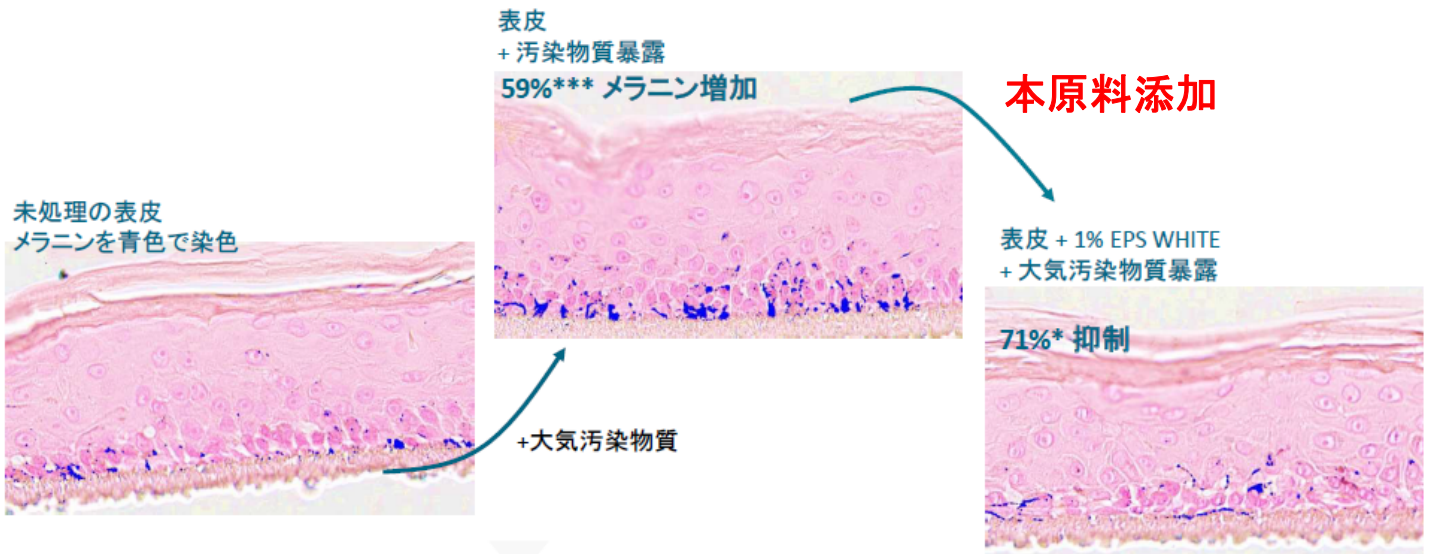
# BIJOU DE MER

即効シワ改善 うるおい シミケア

独自成分「Plarilo(プラリロ)」 一抗シミ シミケア

紫外線や大気汚染物質で誘発される色素沈着、炎症の抑制効果がある。

*IN-VITRO* テスト 1%濃度品を塗布、経過観察結果  
(大気汚染物質に1日1時間、9日間暴露)



メラニン化したヒト表皮(アジア人ドナー由来)を使用。メラニン合成レベルを顕微鏡観察にて解析した。

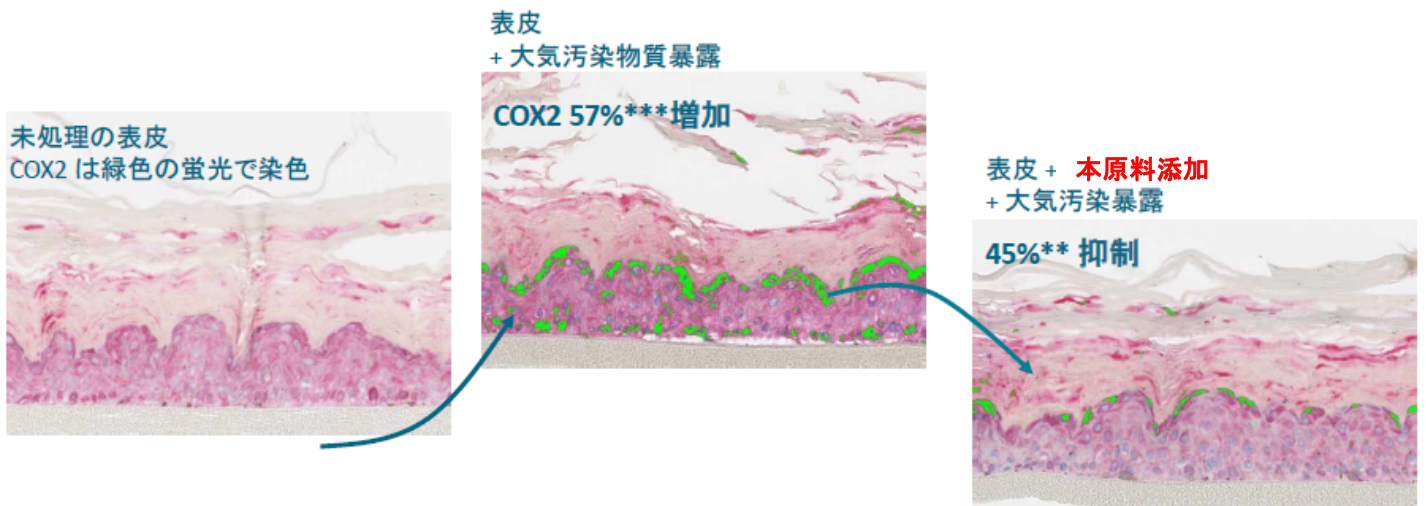
車の排気ガスに1日60分、9日間暴露  
することによって誘発されたメラニン  
合成に対し71%の抑制効果あり

# BIJOU DE MER

即効シワ改善 うるおい シミケア

独自成分「Plarilo(プラリロ)」 一抗シミ シミケアー

*IN-VITRO* テスト 1%濃度品を塗布、経過観察結果  
(大気汚染物質に1日30分、2週間暴露)



プロトコルメラニン化したヒト表皮(アジア人ドナー由来)を使用。COX2 放出レベルを顕微鏡観察にて解析した。

大気汚染物質によって誘発される炎症を抑制。炎症メディエーターであるCOX2に対して45%の抑制効果をもたらす。



# BIJOU DE MER

即効シワ改善 うるおい シミケア

リコアセラム独自成分「Plarilo（プラリロ）」をサポートする美容成分も配合。目元のお悩みに全方位からケアします。シワへダイレクトにアプローチし即効性のある抗シワ効果、溢れんばかりのうるおい、くすみのない目元へ。目元のケアに特化した先進成分です。

## 抗シワ



リコアセラム独自成分  
「Plarilo（プラリロ）」

即効性のあるシワ改善効果がみられる。

## うるおい



リコアセラム独自成分  
「Plarilo（プラリロ）」

表皮のヒアルロン酸を増加させ、うるおいで満たす。

- ・スクワラン
- ・アミノ酸
- ・トレハロース

## 抗シミ



リコアセラム独自成分  
「Plarilo（プラリロ）」

紫外線や大気汚染によるシミを改善する。

- ・クズ根エキス
- ・アロエベラ葉エキス
- ・クロレラエキス

# BIJOU DE MER

強く美しい、澄んだ透明肌へ導く美容成分

## ハリ・弾力

水溶性コラーゲン  
ヒアルロン酸Na  
加水分解エラスチン  
水溶性プロテオグリカン

## 肌バリア機能

セラミドNP  
セラミドNG  
セラミドAP  
ポリクオタリウムー61

## 美肌・エイジングケア

ダイズ種子エキス  
コメ発酵液

酒粕エキス  
加水分解アナツバメ巣エキス

## ご使用方法


朝晩、化粧水でお肌を整えた後、ピンセットで1枚ずつとり、シートを両方の目の下に密着させます。約10分後、シートをはずし、肌に残った液をやさしくなじませます。その後乳液などでお手入れしてください。口元などの気になる部分にもご使用いただけます。

# BIJOU DE MER

## ご使用方法

### Rアイシートマスク シート形状

幅が広い部分 →




← 鋭角な部分

### ★密着シートで美容成分浸透★

多層構造シートを採用することにより、お肌に吸い付くようにシートが密着します。

\*シートに表裏はありません。



目頭  
目尻

目頭、目尻のシワや乾燥が気になるときは、鋭角な部分を目頭の下に合わせ、幅が広い部分が目尻側にくるようにして貼ります。



目の下  
たるみ


目の下のたるみ、乾燥、くま、くすみ、シミが気になるときは、幅が広い部分を目頭の下に合わせ、鋭角な部分が目尻側にくるようにして貼ります。

お悩みに  
あわせて



目の  
周り

広範囲で目の周りのケアをしたいときは、2枚重ねで貼ることもできます。



ほうれい  
線

ほうれい線のシワやたるみが気になるときは、鋭角な部分を上に合わせ、幅が広い部分が下にくるようにして貼ります。